

## ОТЧЕТ О ФИНАНСОВЫХ РЕЗУЛЬТАТАХ ДЕЯТЕЛЬНОСТИ УЧРЕЖДЕНИЯ

на 1 января 2024 г.

Учреждение МБОУ "Краснооктябрьская СШ"

Обособленное подразделение \_\_\_\_\_

Учредитель Администрация муниципального образования "Шумячский район" Смоленской области

Наименование органа, осуществляющего полномочия учредителя Отдел по образованию Администрации муниципального образования Шумячский район Смоленской области

Периодичность: годовая

Единица измерения: руб.

Форма по ОКУД

Дата

по ОКПО

ИНН

по ОКТМО

по ОКПО

ИНН

Классификация по БК

по ОКЕИ

КОДЫ	
0503721	0503721
01.01.2024	01.01.2024
35363153	35363153
6720002242	6720002242
66656151	66656151
6720000157	6720000157
903	903
383	383

Наименование показателя	Код строки	Код административно-территориальных единиц	Деятельность с использованием государственных средств	Деятельность по государственному заданию	Приносящая доход деятельность	Итого
<b>(стр. 030+стр. 040+стр. 050+стр. 060+стр. 070+стр. 090+стр. 110)</b>	010	100	4 754 315,49	12 329 360,81	137 470,00	17 221 146,30
<i>Доходы от собственности</i>	030	120	-	-	-	-
в том числе:						
<i>Доходы от оказания платных услуг (работ), компенсаций затрат</i>	040	130	-	13 457 660,81	137 470,00	13 595 130,81
в том числе:						
<i>Доходы от оказания платных услуг (работ)</i>		131	-	13 457 660,81	137 470,00	13 595 130,81
<i>Штрафы, пени, неустойки, возмещения ущерба</i>	050	140	-	-	-	-
в том числе:						
<i>Безвозмездные поступления текущего характера</i>	060	150	3 184 198,41	-	-	3 184 198,41
в том числе:						
<i>Поступления текущего характера бюджетным и автономным учреждениям от сектора государственного управления</i>		152	3 184 198,41	-	-	3 184 198,41
<i>Безвозмездные поступления капитального характера</i>	070	160	1 570 117,08	-	-	1 570 117,08
в том числе:						
<i>Поступления капитального характера бюджетным и автономным учреждениям от сектора государственного управления</i>		162	1 570 117,08	-	-	1 570 117,08

<i>Доходы от операций с активами</i>	090	170	-	-1 128 300,00	-	-1 128 300,00
в том числе:						
Доходы от выбытия активов		172	-	-1 128 300,00	-	-1 128 300,00



Наименование показателя	Код строки	Код административно-территориальных единиц	Деятельность с целевыми средствами	Деятельность по государственному заданию	Приносящая доходная деятельность	Итого
1	2	3	4	5	6	7
<i>Прочие доходы</i>	100	180	-	-	-	-
в том числе						
<i>Безвозмездные надежные поступления в сектор государственного управления</i>	110	190	-	-	-	-
в том числе						
<b>Расходы (стр. 160+стр. 170+стр. 190+стр. 210+стр. 230+стр. 240+стр. 250+стр. 260+стр. 270)</b>	150	200	3 594 357,39	14 419 581,52	134 926,58	18 148 865,49
<i>труда</i>	160	210	586 313,81	13 016 016,44	-	13 602 330,25
в том числе						
Заработная плата		211	450 317,81	9 997 868,20	-	10 448 186,01
Начисления на выплаты по оплате труда		213	135 996,00	3 018 148,24	-	3 154 144,24
<i>Оплата работ, услуг</i>	170	220	1 320 435,36	270 058,16	-	1 590 493,52
в том числе						
Услуги связи		221	-	7 574,40	-	7 574,40
Коммунальные услуги		223	307 826,92	-	-	307 826,92
Работы, услуги по содержанию имущества		225	987 052,80	155 683,20	-	1 142 736,00
Прочие работы, услуги		226	21 440,94	106 800,56	-	128 241,50
Страхование		227	4 114,70	-	-	4 114,70
<i>Обслуживание долговых обязательств</i>	190	230	-	-	-	-
в том числе						
<i>Безвозмездные перечисления текущего характера организациям</i>	210	240	-	-	-	-
в том числе						
<i>Безвозмездные перечисления бюджетам</i>	230	250	-	-	-	-
в том числе						
<i>Социальное обеспечение</i>	240	260	-	62 032,43	-	62 032,43
в том числе						
Социальные пособия и компенсации персоналу в денежной форме		266	-	62 032,43	-	62 032,43
<i>Расходы по операциям с активами</i>	250	270	1 669 094,22	1 071 474,49	134 926,58	2 875 495,29
в том числе						
Амортизация		271	-	986 809,72	-	986 809,72
Расходование материальных запасов		272	1 669 094,22	84 664,77	134 926,58	1 888 685,57

<i>Безвозмездные перечисления капитального характера организациям</i>	260	280	-	-	-	-
<i>в том числе</i>						


Наименование показателя	Код строки	Код аналитики	Деятельность целевыми средствами	Деятельность по государственному заданию	Приносящая доход деятельность	Итого
1	2	3	4	5	6	7
в том числе:						
увеличение затрат	391	х	-	14 418 998,52	136 926,44	14 555 924,96
уменьшение затрат	392	х	-	14 418 998,52	136 926,44	14 555 924,96
<i>Чистое изменение расходов будущих периодов</i>	400	х	483,20	-583,00	-	-99,80
<b>Операции с финансовыми активами и обязательствами (стр. 420–стр. 510)</b>	410		1 585 829,44	-2 819 016,49	11 046,10	-1 222 140,95
<b>Операции с финансовыми активами (стр. 430+стр. 440+стр. 460+стр. 470+стр. 480)</b>	420		1 263 769,60	10 469 802,00	11 761,00	11 745 332,60
<i>Чистое поступление денежных средств и их эквивалентов</i>	430		-	-	-5 018,00	-5 018,00
в том числе:						
поступление денежных средств и их эквивалентов	431	510	4 754 315,49	13 457 660,81	120 691,00	18 332 667,30
выбытие денежных средств и их эквивалентов	432	610	4 754 315,49	13 457 660,81	125 709,00	18 337 685,30
<i>Чистое увеличение дебиторской задолженности</i>	480		1 263 769,60	10 469 802,00	16 779,00	11 750 350,60
в том числе:						
увеличение дебиторской задолженности	481	560	6 376 416,04	25 055 762,81	137 470,00	31 569 648,85
уменьшение дебиторской задолженности	482	660	5 112 646,44	14 585 960,81	120 691,00	19 819 298,25

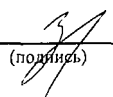
Наименование показателя	Код строки	Код аналитического	Деятельность целевыми средствами	Деятельность по гос ответственному заданию	Приносящая доход деятельность	Итого
1	2	3	4	5	6	7
<i>Прочие расходы</i>	270	290	18 514,00	-	-	18 514,00
в том числе:						
Налоги, пошлины и сборы		291	18 514,00	-	-	18 514,00
<b>Операционный результат (стр. 301–стр. 302); (стр. 310)</b>	300		1 159 958,10	-2 090 220,71	2 543,42	-927 719,19
<i>Операционный результат до налогообложения (стр. 301)</i>	301		1 159 958,10	-2 090 220,71	2 543,42	-927 719,19
<b>Операции с нефинансовыми активами (стр. 320 + стр. 330 + стр. 350 + стр. 360 + стр. 370 + стр. 380 + стр. 390)</b>	310		-425 871,34	728 795,78	-8 502,68	294 421,76
<i>Чистое поступление основных средств</i>	320		-	753 847,67	-	753 847,67
в том числе:						
увеличение стоимости основных средств	321	310	1 585 807,39	1 740 657,39	-	3 326 464,78
уменьшение стоимости основных средств	322	41X	1 585 807,39	986 809,72	-	2 572 617,11
<i>Чистое поступление материальных запасов</i>	360		-426 354,54	-24 468,89	-8 502,68	-459 326,11
в том числе:						
увеличение стоимости материальных запасов	361	340	1 242 739,68	60 195,88	128 423,76	1 431 359,32
из них:						
уменьшение стоимости материальных запасов	362	440	1 669 094,22	84 664,77	136 926,44	1 890 685,43
из них:						

Наименование показателя	Код строки	Код аналитик	Деятельность с целевыми средствами	Деятельность по государственному заданию	Приносящая доход деятельность	Итого
1	2	3	4	5	6	7
<b>Операции с обязательствами</b> (стр. 520+стр. 530+стр. 540+стр. 550+стр. 560)	510		-322 059,84	13 288 818,49	714,90	12 967 473,55
<i>Чистое увеличение прочей кредиторской задолженности</i>	540		-1 585 829,44	1 595 724,89	714,90	10 610,35
в том числе:						
увеличение прочей кредиторской задолженности	541	730	5 004 708,52	20 621 508,58	126 423,90	25 752 641,00
уменьшение прочей кредиторской задолженности	542	830	6 590 537,96	19 025 783,69	125 709,00	25 742 030,65
<i>Чистое изменение доходов будущих периодов</i>	550	x	1 263 769,60	11 598 102,00	-	12 861 871,60
<i>Чистое изменение резервов предстоящих расходов</i>	560	x	-	94 991,60	-	94 991,60

Руководитель  (подпись) Ерохова Н.И. (расшифровка подписи)      Главный бухгалтер  (подпись) Замуравкина Т.А. (расшифровка подписи)

**Централизованная бухга** Муниципальное казенное учреждение «Централизованная бухгалтерия учреждений образования Шумячского района» 1076725000043 6720003831 672001001  
(наименование, ОГРН, ИНН, КПП, местонахождение)

Руководитель И.о. начальника (должность)  (подпись) Марченкова М.В. (расшифровка подписи)  
(уполномоченное лицо)

Исполнитель Главный бухгалтер (должность)  (подпись) Замуравкина Т.А. (расшифровка подписи)      84813341261, shumobr1@rambler.ru (телефон, e-mail)